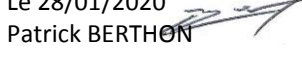


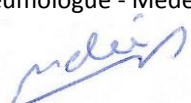
 Unité Technique Interventionnelle	FORMULAIRE  <b>Informations et consentement avant la réalisation d'une endoscopie bronchique</b>		<b>Référence :</b> <b>FOR-UTI-CON-009</b>		
			Création le 13/02/2013 Modifié le 09/01/2020		
			Page 1 sur 3	Version 3	
	<b>REDACTION</b>	<b>VERIFICATION</b>	<b>APPROBATION</b>		
Date : Nom : Fonction : Signature :	Le 28/01/2020 Patrick BERTHON  IDE  Aurélie CHEVÉ  IADE – UTI	Le 28/01/2020 Laurence SARAZIN FF de Cadre de Santé UTI/USCP  	Le 28/01/2020 Dr Abdelaziz BICHERIE Pneumologue - Médecine A  		

**L'endoscopie bronchique est un examen qui permet la visualisation de la trachée et des bronches. Cet examen permet aussi des prélèvements (aspiration de sécrétions bronchiques et/ou biopsie), afin de faciliter le diagnostic de votre problème respiratoire. Cet examen peut être réalisé en hospitalisation de jour. Pour que vous soyez clairement informé du déroulement de cet acte médical, nous vous demandons de lire attentivement ce document d'information. Nous sommes à votre disposition pour vous donner en complément toutes autres précisions.**

### Comment se préparer pour l'endoscopie ?

- Il est fortement recommandé de ne pas fumer dans les 24 à 48 heures qui précèdent l'endoscopie.
- **Suivant les 6 H précédant l'examen, il faut être à jeun strict (ni manger, ni boire, ni fumer), sauf avis contraire du médecin qui réalisera votre examen. Pour la prise d'un antalgique et/ou traitement important, il peut être pris avec une petite quantité d'eau, jusqu'à 2 H avant.**
- Précisez-nous tous vos traitements et notamment les anticoagulants, ex : aspirine (ASPEGIC, KARDEGIC, ...) antivitaminiques K (PREVISCAN, SINTROM, ...) anti-agrégant plaquettaire (TICLID).
- Signalez-nous toute condition physique particulière, ex : tabagisme, diabète, allergie aux anesthésiques, asthme, troubles de la coagulation, antécédent de malaise ou de syncope, troubles cardiaques, glaucome, épilepsie, grossesse...
- Vous ne devez pas conduire si l'examen est prévu sous anesthésie générale, nous vous conseillons de vous faire accompagner si possible.
- N'oubliez pas d'apporter vos radiographies et votre scanner, le bilan sanguin, éventuellement demandé par le médecin, et vos cartes de Sécurité Sociale et de Mutuelle. Vous pouvez aussi apporter la liste de vos médicaments et votre carte de groupe sanguin.

### Comment va se dérouler votre endoscopie ?

- Votre endoscopie se déroulera dans une salle spécialement prévue à cet effet et vous serez pris en charge par des infirmiers et du personnel formés pour cet examen.
- **Choix de la pré-médication :**  
**L'examen peut se faire avec une anesthésie locale, dans ce cas, si vous êtes particulièrement anxieux il est possible également de vous administrer, 1 h avant l'examen, un médicament relaxant (Hydroxyzine = Atarax 50 mg par voie orale ou intraveineuse). L'examen peut également se faire sous anesthésie générale, si vous le souhaitez.**  
 Faites connaître votre choix auprès du médecin prescripteur.



- L'exploration de vos bronches se fait sous anesthésie locale ou **anesthésie générale** avec un fibroscope flexible de petit calibre introduit par la bouche.
- L'examen dure **10** à 20 minutes. **L'équipe soignante sera près de vous** pour vous surveiller et veiller à votre confort et à votre sécurité.
- Pendant l'endoscopie, il vous sera demandé de respirer calmement par la bouche pour diminuer la toux et permettre une bonne tolérance de l'examen, **si l'examen se fait avec une anesthésie locale**.
- L'endoscopie permet des prélèvements par biopsie (grâce à une pince introduite dans le fibroscope), par aspiration des sécrétions et parfois par lavage broncho-alvéolaire (injection de liquide stérile qui est ensuite réaspiré). Les prélèvements sont ensuite adressés pour analyse à un laboratoire spécialisé.
- Après l'endoscopie, il faudra attendre deux heures avant de boire ou de manger afin d'éviter « d'avaler de travers » du fait de l'anesthésie.
- Après quelques heures de repos, vous pourrez rentrer chez-vous.

#### **Quelles complications peuvent survenir pendant et après votre endoscopie ?**

Tout acte médical, même conduit avec toute la compétence requise dans des conditions de sécurité conformes aux données actuelles de la science et à la réglementation en vigueur, recèle un risque de complications.

Les complications de l'endoscopie sont très rares :

- Toux pendant ou quelques instants après l'examen (surtout chez les fumeurs).
- Réactions allergiques aux produits anesthésiques : exceptionnelles.
- Saignement au niveau des bronches, lors d'une biopsie ; son interruption est le plus souvent spontanée.
- Majoration de la difficulté à respirer : des mesures adaptées sont mises en oeuvre avant et pendant l'examen pour permettre son bon déroulement (ex : surveillance de la saturation en oxygène avec un capteur au doigt, endoscopie réalisée sous oxygène).
- Pneumothorax (décollement du poumon), très exceptionnel, qui survient lors d'une biopsie dans les plus petites bronches (biopsie transbronchique).
- Infections transmises par le fibroscope : ce risque est quasi nul, car l'appareil est désinfecté avant toute utilisation, selon des protocoles rigoureux standardisés et réglementaires.
- Après un lavage broncho-alvéolaire, vous pouvez présenter une fièvre, mais celle-ci régresse le plus souvent spontanément en 24 à 48 heures, sans antibiotique.

**Les éventuelles complications apparaissent le plus souvent au cours de l'examen, mais certaines d'entre elles peuvent également se révéler quelques heures plus tard. Il est alors important de contacter le service ou votre médecin traitant pour avoir un avis médical. Si cela n'est pas possible, vous pouvez joindre le service d'urgences le plus proche.**



## DÉCLARATION DE CONSENTEMENT

Je soussigné(e) : Madame, Monsieur, .....

Patient

Représentant légal de.....

Personne de confiance de.....

Déclare que des informations détaillées concernant la fibroscopie m'ont été données par mon pneumologue.

Qu'il m'a précisé le déroulement de l'examen et les complications possibles.

★ J'estime avoir été suffisamment informé(e) et donne, par la présente, mon consentement à l'endoscopie et aux prélèvements nécessaires.

★ Je refuse l'examen.

(★) *Rayer la mention inutile.*

Date :

Signature :

N'oubliez pas de nous rapporter ce document le jour de l'examen, il sera archivé dans le dossier  
médical du patient. Merci.